





Mélange de RUBBER 50% avec du NOIR SATIN 20% et 30% de diluant



Peinture des chenilles avec du DARK GREY

Fil rouge 2022 Tutoriel train de roulement Sdkfz 251






Réalisation de masque au cutter circulaire avec les feuilles adhésives et transparente de chez AK

Peinture de base avec du DUNKELGELB de chez AMMO



AK



Fil rouge 2022 Tutoriel train de roulement Sdkfz 251





**Eclaircis au milieu avec une teinte plus clair et pou terminer reprise des détails avec une seconde teinte plus clair**



**2 filtres très dilués de LIGHT RUST et MEDIUM RUST sur la base du gris**

**Fil rouge 2022 Tutoriel train de roulement Sdkfz 251**





Protection avec un vernis brillant de chez VMS

Filtre BROWN for DARK YELLOW sur le jaune Allemand de chez ammo et Neutral WASH sur la bande en noir


Troisième filtre très dilué sur la chenille avec la couleur SHADOW RUST

Fil rouge 2022 Tutoriel train de roulement Sdkfz 251






**Nouvelle protection avec un vernis brillant et lavis localisé avec la couleur DARK WASH FOR GERMAN YELLOW**



**Protection des chenilles avec un vernis brillant puis application du produit DUST EFFECT en face externe et RAINMARKS en face interne**

**Fil rouge 2022 Tutoriel train de roulement Sdkfz 251**





**Séance de chipping avec les produits DRYBRUSH de chez AMMO**

**Peinture des bandes en caoutchouc avec un mélange de noir et de rubber**

**Reprise des arêtes avec la couleur rubber**

**Fil rouge 2022 Tutoriel train de roulement Sdkfz 251**





**Dépôt de boue avec les produits de la gamme nature effect de chez ammo J'utilise 2 teintes pour créer des zones de contrastes**

**Passage d'un filtre gris pour les patins en caoutchouc de la chenille**

**Fil rouge 2022 Tutoriel train de roulement Sdkfz 251**









**J'ai passé 2 produits de la gamme nature effects pour varier les nuances**



**Seconde étape des projections avec la gamme SPLASHES puis de la boue tapoté avec un vieux pinceau j'ai utilisé la couleur TURNED EARTH**

**Fil rouge 2022 Tutoriel train de roulement Sdkfz 251**





**Intégration du train de roulement et photographie final du résultat**

**Fil rouge 2022 Tutoriel train de roulement Sdkfz 251**

