



Projet pour GB 11 PLASTIKDREAM avec un Panzer II de commandement et un historique sur le générale Erich Von Manstein



Petit projet pour le GB 11 dans le thème de la campagne de France autour d'un diorama urbain

Une mise en scène de reconnaissance dans un petit village de France au début du conflit

Cette version du panzer du II se distingue par le rajout d'une coupole d'observation sur la tourelle

Ces véhicules ont été conçus pour les observateurs d'artillerie et les unités de reconnaissance

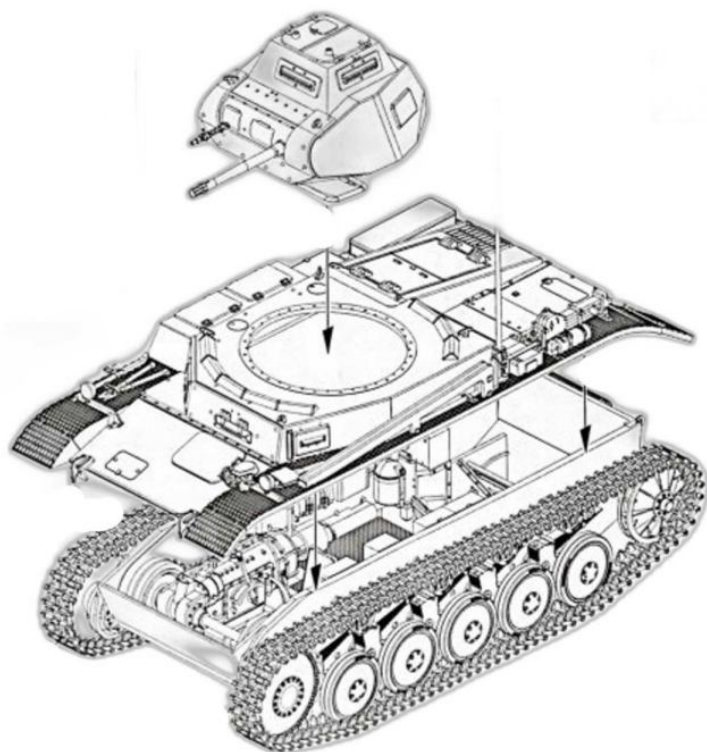
On retrouve son implication au début du conflit et notamment lors de la campagne de France Mai - Juin 1940

Les panzers II furent retirés du front à partir de 1941 pour être remplacé par les panzers III et IV mieux armé et blindé pour réaliser face aux chars ennemis

Une bonne partie a été transformée en véhicule de soutien pour le transport de munitions ou pour l'instruction des pilotes

Pz.Kpfw. II Ausf. B mit Beobachtungsturm CYBER HOBBY 1/35 par VILLATTE Jean-Frédéric





Constructeur
Man et Daimler Benz

Dimension
Poids 7.2 tonnes
Longueur 4.81 m
Largeur 2.28 m
Hauteur 2.02 m

Mobilité
Vitesse sur route 40km/h
Vitesse sur terrain 15km/h
Autonomie entre 126 et 200 km

Armement
Canon 20mm KWK 20
Mitrailleuse MG34

Moteur HL 62 TRM essence

Blindage de 10 à 16 mm selon les surfaces

Pz.Kpfw. II Ausf. B mit Beobachtungsturm CYBER HOBBY 1/35 par VILLATTE Jean-Frédéric





**Rajout d'une coupole d'observation
sur la tourelle**

**Peu d'informations circulent sur la
conception et le nombre d'engins
réalisés mais quelques photographies
d'époque prouvent bien son existence
et son implication dans le conflit**

**Son blindage trop faible le permettait
pas de rivaliser face au char français et
russe lors de son utilisation au début
du conflit**

**On en retrouve en Afrique du nord au
sein de la DAK et la dernière version
en Normandie sous la désignation
LUCHS**

Pz.Kpfw. II Ausf. B mit Beobachtungsturm CYBER HOBBY 1/35 par VILLATTE Jean-Frédéric





Durant ce GB11 je vais interpréter le Genralfeldmarschall Fritz Erich Georg Eduard Von Mainstein

je vous propose un historique de ce personnage méconnu de la seconde guerre mais qui a contribué au succès victorieux des troupes de la Wehrmacht

Considéré comme un de meilleure stratège de l'armée Allemande nous verrons à travers ce montage son implication dans les batailles et les faits d'armes qu'on lui doit

Du début de sa carrière dans les tranchées de la grande guerre jusqu'à la période de la guerre froide

On terminera par l'héritage et sa vision de la seconde guerre qu'il partage dans ses mémoires : Victoires perdues en 1945

Pz.Kpfw. II Ausf. B mit Beobachtungsturm CYBER HOBBY 1/35 par VILLATTE Jean-Frédéric





La maquette de chez CYBER HOBBY est une très bonne base de travail avec une bonne partie de l'intérieur représenté


On augmentera le niveau de détails avec quelques pièces en impression 3D, un canon en alu, une mitrailleuse en laiton et le set de Black Dog

Malheureusement pas de planche de photoécoupe dédié à cette maquette



Pz.Kpfw. II Ausf. B mit Beobachtungsturm CYBER HOBBY 1/35 par VILLATTE Jean-Frédéric





Diorama urbain avec un super bâtiment de chez DIODUMP sur une rue pave de chez JMP PRODUCTION

On complétera avec un poteau publicitaire de chez PLUS MODEL



Pz.Kpfw. II Ausf. B mit Beobachtungsturm CYBER HOBBY 1/35 par VILLATTE Jean-Frédéric





Quelques chars survivants



Panzer II Saumur



Panzer II Musée de Belgrade



Bovington Tank Museum



Panzer II Lenino-Snegiri, Russie



Musée canadien de la guerre,



Musée des chars de Munster.

Pz.Kpfw. II Ausf. B mit Beobachtungsturm CYBER HOBBY 1/35 par VILLATTE Jean-Frédéric





Quelques photographies trouvées sur internet de notre panzer II de reconnaissance






Pz.Kpfw. II Ausf. B mit Beobachtungsturm CYBER HOBBY 1/35 par VILLATTE Jean-Frédéric





Pour ce montage je vais m'aider de quelques livres papier, en PDF et site internet



Pz.Kpfw. II Ausf. B mit Beobachtungsturm CYBER HOBBY 1/35 par VILLATTE Jean-Frédéric



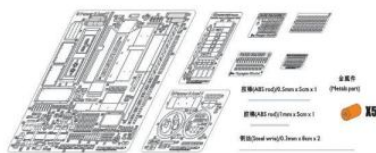


J'avais annoncé sur le début du projet qu'il n'hésitait pas de planche de PE pour le modèle de chez CYBER en fait il fallait se baser sur la maquette de chez DRAGON


Rajout de 2 set de PE YOYAGER, de chenille Fiul trouvé en occasion et des roues de chez Panzer Art



Pe35205



PE 35132



金属件
(Metal part)

X2



Pz.Kpfw. II Ausf. B mit Beobachtungsturm CYBER HOBBY 1/35 par VILLATTE Jean-Frédéric





Erich Von Manstein est né à Berlin le 24 novembre 1887, fils du générale d'artillerie Eduard Von Lewinski

Il est adopté avec l'accord de son père avant sa naissance par sa tante et son mari Goerg Von Manstein

Destiné à être militaire comme les autres membres de son entourage qui était des généraux Prussiens il fait ces études au lycée de Strasbourg avant d'être envoyé dans le corps royal Prussien de cadets à Plon



Photo de famille Lewinski et Von Manstein (source internet)




Photo d'archive de l'école des cadets en 1900 (source BDA)


Il deviendra le porte étendard 3. Garde-Regiment zu Fuß à Berlin

Drapeau du régiment (source internet)



Pz.Kpfw. II Ausf. B mit Beobachtungsturm CYBER HOBBY 1/35 par VILLATTE Jean-Frédéric





Les textures de surface du bas de caisse sont refaites avec du Mr Surfacier 1500 Les suspensions ont demandé beaucoup de temps pour les ébavurer de leur nombreuse ligne de moulage


Le support des patins de rechange est fait intégralement en scratch à base de profil EVERGREEN et de boulon de chez MENG

il n'est pas proposé par CYBER HOBBY qui a préféré proposer 2 faces avant une plane l'autre arrondie typique des panzers II de début de série



Pz.Kpfw. II Ausf. B mit Beobachtungsturm CYBER HOBBY 1/35 par VILLATTE Jean-Frédéric





**Les galets de route sont de chez PANZER ART
avec les numéros de fonderie et la bonne
orthographe pour le mot CONTINENTAL**

(CONTINENTAU sur les roues de chez DRAGON !)


**La plaque arrière est détaillée avec de la
photodécoupe, le feu de route est une pièce en
impression 3D de chez EDUARD**

**Le pot d'échappement est collé temporairement
pour être peint à part**



Pz.Kpfw. II Ausf. B mit Beobachtungsturm CYBER HOBBY 1/35 par VILLATTE Jean-Frédéric





105 maillons pour donner un effet de sagging léger mais réaliste

Le train de roulements est collé temporairement avec du Maskol

Le plan pour fabriquer l'outil destiné à couper à la bonne longueur les axes des patins de char est disponible gratuitement sur le site de chez FRIULMODEL



Pz.Kpfw. II Ausf. B mit Beobachtungsturm CYBER HOBBY 1/35 par VILLATTE Jean-Frédéric






Pour découper la pièce au plus juste j'ai tracé sur papier millimétré un patron pour avoir les dimensions et les ajustements au plus juste

Pas le droit à l'erreur je n'ai qu'un exemplaire des pièces à ma disposition !

La partie la plus difficile du montage et les garde-boue en photodécoupe Par choix et optimisation du montage j'ai choisi de monter les éléments sur les pièces d'origine comme support

Une astuce qui me permet d'avoir un ensemble rigide et solide sans prendre de risque pour la suite du montage



Pz.Kpfw. II Ausf. B mit Beobachtungsturm CYBER HOBBY 1/35 par VILLATTE Jean-Frédéric





La 1^{er} guerre mondiale éclate et interrompt la formation d'officier d'état-major
Au grade d'Oberleutnant il sert dans la 2^e division de réserve de la Garde

Il participe à la prise Namur en Belgique avant d'être gravement blessé dans un combat rapproché en Pologne



Drapeau militaire de l'empire Allemand
(source internet)

Il retourne sur le terrain au printemps 1915 sur le front de l'est

Promu Hauptmann (capitaine) en 1916 il participe à la bataille de Verdun avec les 11^e Armées puis celle-là Somme avec la 1^{er} armée

Ensuite il prend en main les opérations avec la 4. Kavallerie-Division en Estonie face aux bolcheviks

Il termine la guerre avec la 213^e divisions d'infanterie en France jusqu'à l'armistice


Il est décoré de la croix de fer et de l'ordre Maison de Hohenzollern



Médailles
source internet


Pz.Kpfw. II Ausf. B mit Beobachtungsturm CYBER HOBBY 1/35 par VILLATTE Jean-Frédéric





Les rivets sont en relief et totalement loupé par VOYAGER je les rajoute en impression 3D de chez QUINTA Studio Environ une bonne centaine mais le résultat est sans appel

La partie intérieure du garde-boue a été mal conçue par VOYAGER ce qui m'a obligé de refaire certains éléments en cartes plastique ou de les découper à la bonne dimension pour qu'il s'intègre parfaitement




Pz.Kpfw. II Ausf. B mit Beobachtungsturm CYBER HOBBY 1/35 par VILLATTE Jean-Frédéric





Les textures des plaques latérales sont refaites au mister surfacer 1500 et les soudures au niveau des jonctions avec une scie à dent très fine



La maquette propose les grilles de protection de la prise d'air moteur déjà faite leur intégration se fait sans problème avec une notice bien détaillée pour cette étape


Pz.Kpfw. II Ausf. B mit Beobachtungsturm CYBER HOBBY 1/35 par VILLATTE Jean-Frédéric






Le phare notek est de chez Panzer Art il est détaillé avec la photodécoupe ainsi que l'avertisseur sonore

Les supports de garde bout ont été percé pour accueillir les feux de routes et le câble d'alimentation fait en fil de métal



Pz.Kpfw. II Ausf. B mit Beobachtungsturm CYBER HOBBY 1/35 par VILLATTE Jean-Frédéric





L'ensemble est monté à blanc le temps de faire les ajustages et corriger les quelques défauts mais le résultat est plaisant à regarder

Il ne reste plus que les outils avant d'attaquer la tourelle

Les coffres sont montés et soudés pour obtenir un ensemble rigide et solide les attaches et les charnières ont demandé beaucoup de temps

J'ai dû remplacer celle du coffre à double trappe par des charnières de chez ABER plus petit celle de chez VOYAGER était trop grosse



Pz.Kpfw. II Ausf. B mit Beobachtungsturm CYBER HOBBY 1/35 par VILLATTE Jean-Frédéric





Après la guerre Manstein subit les troubles politiques de la révolution Allemande de 1919 et le conduit à détester le régime communiste au point de l'influencer des sentiments d'anéantissement et d'extermination contre l'URSS lors de la seconde guerre mondiale

Il fait partie des effectifs de la Reichswehr autorisé par le traité de Versaille en commandant une compagnie du 6e régiments d'infanterie puis devient instructeur pendant 3 ans

Il est promu Major en 1927 et travail au ministère des opérations puis prend un nouveau commandement en 1932 d'un régiment du Jägerbataillon

En 1934 il est nommé chef d'état-major du district militaire de Berlin avec le grade d'Oberst (Colonel)



Drapeau de la Reichswehr en 1919

Manstein épouse en 1920 Jutta Sibylle von Loesch et aura 3 enfants Gisela, Gero et Rudiger



Photo de famille source internet

Pz.Kpfw. II Ausf. B mit Beobachtungsturm CYBER HOBBY 1/35 par VILLATTE Jean-Frédéric






Avec les restes des chenilles de chez FIUL j'ai rajouté un morceau de chenille avec un rondin de bois sur la face avant

Le galet supplémentaire est maintenu par son centre avec une tige de métal je me suis basé sur des photographies d'engin présent lors de la bataille de France

Le lot de bords est détaillé avec des pièces en photodécoupe et les vis papillon sont en impression 3 D

J'ai scratch la barre à mine en evergreen en me basant une nouvelle fois sur ma documentation



Pz.Kpfw. II Ausf. B mit Beobachtungsturm CYBER HOBBY 1/35 par VILLATTE Jean-Frédéric





Avec des pinceaux de bonnes factures on arrivera facilement à peindre et patiner les outils directement sur le char


À ce stade il me reste plus que la tourelle et les bagages à faire

Après de nombreux montages à blanc pour valider les emplacements le lot de bords est collé définitivement sur les garde-boues



Pz.Kpfw. II Ausf. B mit Beobachtungsturm CYBER HOBBY 1/35 par VILLATTE Jean-Frédéric





J'ai retiré les éléments mal réalisés pour les remplacer par des pièces diverses et variées de ma boîte à rabiote

Le moulage complètement loupé par BLACK Dog m'a donné du travail supplémentaire

Décalage, bulle d'air, matière qui manque et j'en passe

Surement une mauvaise série ou une pièce qui n'est pas passé aux contrôles qualité



Pz.Kpfw. II Ausf. B mit Beobachtungsturm CYBER HOBBY 1/35 par VILLATTE Jean-Frédéric





Le canon en alu et la mitrailleuse en laiton sont de chez ABER et surclasse par leur niveau de détails les pièces en plastique

La tourelle est traitée avec la même rigueur que le bas de caisse texture de fonderie, cordons de soudure



Pz.Kpfw. II Ausf. B mit Beobachtungsturm CYBER HOBBY 1/35 par VILLATTE Jean-Frédéric



<https://youtu.be/ESOxMonWoeY>



Manstein approuve l'arrivée et la politique d'Adolf Hitler à sa prise de pouvoir en 1933 sauf l'exclusion d'officier juif qu'il a eu son commandement Sa protestation officielle par courrier n'aboutira jamais malgré le soutien de ces supérieurs

En 1935 il s'occupe des ordres pour remilitariser la Rhénanie à l'encontre du traité de Versailles

Il travaillant également à une idée de pièce d'artillerie automotrice pour soutenir l'infanterie qu'on connaît sous le nom de Sturmgeschütz



Le stug dont le concept vient de Manstein (Source internet)



Entrée des troupes dans Vienne (source internet)

En 1936 Manstein est promu Général et participe activement au développement des panzers Division et étudie aussi des stratégies pour attaquer la Tchécoslovaquie et la France

En 1938 il commande la 18e division d'infanterie malgré sa déception de ne pas avoir été promu chef d'état major de la Heer mais il rappelle par Hitler pour mettre en pratique son plan d'annexion de l'Autriche

Pz.Kpfw. II Ausf. B mit Beobachtungsturm CYBER HOBBY 1/35 par VILLATTE Jean-Frédéric





Bas de caisse en Dark grey AMMO 0907 et haut de caisse en Grey base 0908 je concentre la peinture dans les centres des zones en recouvrant l'extérieur légèrement pour créer une ombre



Appret pour pièce en métal et en laiton de chez VMS puis appret ONE SHOT couleur noir de chez AMMO



Pz.Kpfw. II Ausf. B mit Beobachtungsturm CYBER HOBBY 1/35 par VILLATTE Jean-Frédéric





Seconde éclaircie avec la couleur ammo 0910 grey hight light sur le même principe avec une finition des détails au pinceau



1er éclaircis avec la couleur ammo 0909 grey light uniquement sur le haut de caisse sur le centre des zones pour les surfaces horizontales et en dégrader du haut vers le bas pour les surfaces verticales



Pz.Kpfw. II Ausf. B mit Beobachtungsturm CYBER HOBBY 1/35 par VILLATTE Jean-Frédéric





**Premier travail de weathering avec un filtre Blue
For panzer pour harmoniser ma peinture et
adoucir les transitions entre les couleurs**



**Un véritable travail d'historien pour trouver des
indices pour l'identification du panzer Merci
GOOGLE IMAGE qui m'a conduit jusqu'à un site
Japonais avec un article passionnant sur le sujet**

**les décalcomanies sont puisé dans ma boîte à rabiote
et appliqué avec les produits Microscale**



Pz.Kpfw. II Ausf. B mit Beobachtungsturm CYBER HOBBY 1/35 par VILLATTE Jean-Frédéric





Les détails sont repris avec un lavis localisé Blue for panzer Grey



Touches d'huiles avec les oilbrusher de chez Ammo que je fonde avec de l'oil Expert de chez VMS pour apporter des effets chromatiques supplémentaires



Pz.Kpfw. II Ausf. B mit Beobachtungsturm CYBER HOBBY 1/35 par VILLATTE Jean-Frédéric





**Empoussiérage léger sur les surfaces horizontal
avec des pigments rubble et europen earth
Travails aux huiles pour les équipements et coffre
en bois**



**Travail des éraillures avec la couleur chipping et
quelques coulures avec un produit de Streaking
pour gris panzer
Les premières couleurs sont posées pour le lot de
bords**



Pz.Kpfw. II Ausf. B mit Beobachtungsturm CYBER HOBBY 1/35 par VILLATTE Jean-Frédéric





Dépôt aléatoire de pigment rubble et europe earth fixé avec du diluant sans odeur les excès sont retirés avec une éponge à maquillage également



2 filtres dilués de DUST et Kurks Soil appliqué sur le bas de caisse puis estompé avec une éponge à maquillage et protégé par une couche de vernit



Pz.Kpfw. II Ausf. B mit Beobachtungsturm CYBER HOBBY 1/35 par VILLATTE Jean-Frédéric





Le pot d'échappement est traité avec des pigments métalliques mélangés avec 3 couleurs de trouilles et activé chimiquement avec les réactifs de la gamme URUST



Travail similaire sur les éléments du train de roulements avec des produits de chez nature effect et des pigments que sur le bas de caisse



Pz.Kpfw. II Ausf. B mit Beobachtungsturm CYBER HOBBY 1/35 par VILLATTE Jean-Frédéric





Un filtre de couleur rouille puis des filtres très dilués de DUST EFFECT et KUSRK SOIL pour finir par des projections de Light Rust et Streaking Rust

Les chenilles en métal sont patiné avec un agent de brunissage puis avec une éponge abrasive je frotte les surfaces en contact



Pz.Kpfw. II Ausf. B mit Beobachtungsturm CYBER HOBBY 1/35 par VILLATTE Jean-Frédéric





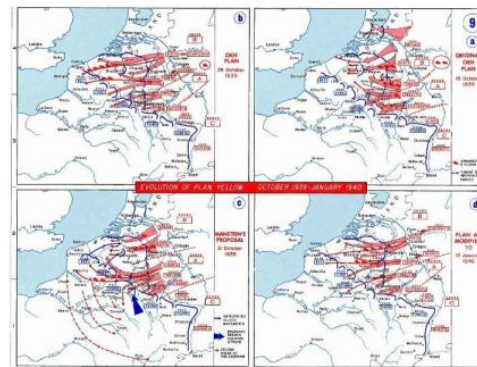
Manstein commande le groupe d'Armées A et prend connaissance du premier plan d'invasion de la France le fameux Plan Jaune

Il preconise d'attendre le printemps pour avoir de meilleures conditions climatiques et combler les lacunes de la Wehrmacht De plus il propose de concentrer l'effort à travers les Ardennes au lieu des plaines de la Belgique

Ces propos étant trop gênant on se débarrasse de lui en le mutant à la 38ème Armée en Pologne

Au final le plan de Manstein est adopté le 24 Février avec le célèbre coup de faux en passant par les Ardennes Les historiens militaires se contredisent sur les raisons qui ont convaincu Hitler de valider ce plan et de la véritable influence de Manstein sur le Führer

On parle d'aide de camp qui ont évoqué son plan à Hitler et d'un entretien de Manstein avec lui comme principal événement



les différents plan de l'invasion de la France (Source internet)

Manstein participe à la courte bataille de France de Mai Juin avec son armée au niveau d'Amien et d'Abbeville pour franchir la Loire fin juin

Pz.Kpfw. II Ausf. B mit Beobachtungsturm CYBER HOBBY 1/35 par VILLATTE Jean-Frédéric



https://youtu.be/SbnmS_kT_OA



Manstein commande les 56e corps d'armée au début de l'opération Barbarossa , affecté à la frontière de la Lituanie sa connaissance du secteur acquise lors de la première guerre mondiale le rend particulièrement efficace il avance de 170 km en seulement 2 jours

L'état-major le stop dans son avancé jugé trop dangereux et bifurque pour franchir la ligne Staline début Juillet puis rejoint la 16 ème armée pour attaquer Leningrad



Au cours de cette opération la voiture de Manstein saute sur une mine et il s'en sortira indemne

Dans ces mémoires il émet des critiques le plan d'invasion de la Russie avec des points divergents entre Hitler et l'OKH (commandement des armées) qui n'ont jamais été résolu

Il regrette la mauvaise utilisation de troupe motorisé sur un terrain peu adapté aux véhicules

En septembre 1941 il est promu commandant de la 11 ème armées en Ukraine

Pz.Kpfw. II Ausf. B mit Beobachtungsturm CYBER HOBBY 1/35 par VILLATTE Jean-Frédéric





**Les bordures sont réalisées à partir de
photographie et mise en forme par ponçage**

**j'en profite pour faire des formes irrégulières
pour représenter les traces d'usures**

**La base du diorama est faite à partir de mousse
extrudé découpé avec ma machine thermocut
Je crée une différence de niveau entre la route et le
trottoir**



Pz.Kpfw. II Ausf. B mit Beobachtungsturm CYBER HOBBY 1/35 par VILLATTE Jean-Frédéric






Le caniveau pour l'évacuation des eau de pluie et faits avec les briques que j'ai collées directement sur la mousse extrudée

La plaque d'égout est une impression 3D fait avec ma machine Elegoo Mars 4 en 9K

Le fichier a été trouvé sur le site internet 3D Cult




Pz.Kpfw. II Ausf. B mit Beobachtungsturm CYBER HOBBY 1/35 par VILLATTE Jean-Frédéric





J'ai comblé les espaces avec du sable fin passé dans un tamis et figé avec du fixateur de pigment

Les pavés sont de la gamme de chez PLUS MODEL leurs formes diverses et variées correspondent bien aux anciennes routes du début du siècle avec leurs irrégularités de forme et de hauteur




Pz.Kpfw. II Ausf. B mit Beobachtungsturm CYBER HOBBY 1/35 par VILLATTE Jean-Frédéric





Je découpe dans une chute de mousse des dalles carrée que je texture avec le produit de chez AMMO pour les effets de béton et ciment

Je colle les dalles et je fais les joints avec du mortier acrylique pour colmater les espaces creux



Pz.Kpfw. II Ausf. B mit Beobachtungsturm CYBER HOBBY 1/35 par VILLATTE Jean-Frédéric





**Reconnu par l'état-major pour ces innovations tactiques et stratégique
Manstein et le principal ordonnateur de la campagne de Crimée**

**En 1941 son offensive très efficace le rapproche de Sébastopol qu'il
encercler mais commet une grave erreur stratégique**

**Il réaffecte des troupes pour la prise de la ville en laissant les côtes de la
Crimée moins protégées en estimant que les Russes n'avaient pas les
moyens de faire une contre-offensive**

**Erreur que son adversaire va exploiter avec une force Navale supérieure et
des renforts pour reprendre du terrain à l'Ouest face à une seule division
Allemande qui va battre en retraite**

**Les attaques russes sur les zones faiblement défendues obligent Manstein à
réaffecter ces renforts et revoir ces plans Il fait appel à la toute nouvelle
22^{ème} Panzer pour affaiblir l'ennemi mais subira lui-même de lourdes
pertes**

**En avril 1942 le front est figé et en Mai il lance une opération Trappen
Jagd (chasse à la trappe) pour anéantir son ennemi sur l'isthme avant de
prendre le 1er Juillet la ville avec 90 000 prisonniers**

Il est promu par Hitler Generalfeldmarschall




**Photo de Manstein en
Crimée**



**Photo d'époque du port
partiellement détruit**


Pz.Kpfw. II Ausf. B mit Beobachtungsturm CYBER HOBBY 1/35 par VILLATTE Jean-Frédéric





Avec des baguettes de bois je réalise une clôture qui va me servir de transition entre le jardin et le trottoir

La gouttière proposée en résine n'est pas très réaliste je la refais en laiton avec une descente fait en profile evergreen



Pz.Kpfw. II Ausf. B mit Beobachtungsturm CYBER HOBBY 1/35 par VILLATTE Jean-Frédéric





Le chariot est de chez réality in scale et complété avec des éléments de la boîte a rabiote

Petit montage à blanc pour avoir un aperçu de la mise en scène



Pz.Kpfw. II Ausf. B mit Beobachtungsturm CYBER HOBBY 1/35 par VILLATTE Jean-Frédéric





Peinture aux acryliques de l'ensemble en variant les couleurs et les nuances

Préombrage avec la technique du noir et blanc avec les apprêts de chez ammo



Pz.Kpfw. II Ausf. B mit Beobachtungsturm CYBER HOBBY 1/35 par VILLATTE Jean-Frédéric





J'utilise 3 pigments Rubble , Europe earth et dark city pour la route



La maison est peinte avec des couleurs acryliques sur la base d'un apprêt noir les joint sont faits avec un produit de texture pour mur



Pz.Kpfw. II Ausf. B mit Beobachtungsturm CYBER HOBBY 1/35 par VILLATTE Jean-Frédéric





**En Aout 1942 Manstein prépare une nouvelle offensive sur
Léningrad**

**Le siège de la ville va durer 2 ans et 4 mois avec une victoire des
troupes soviétique**

**La situation critique d'encerclement de l'armée Allemande à
Stalingrad oblige Manstein sur les ordres de Hitler de prendre
la tête de l'opération Wintergewitter pour rompre
l'encerclement de ville**

**Faute de renfort et de contre offensive soviétique sur le front
Manstein doit battre en retraite et laissé la 6 armée Allamande
se rendre**

**Le 14 Mars Manstein réussit une brillante manoeuvre stratégique pour reprendre la ville de
Kharkov Cette action comparé à une action de roque au échec et encore enseigné dans des
académies militaire du monde entier**

C'est la dernière victoire de l'Allemagne sur le Front russe



**le 29 octobre 1942, Gero, son
fils aîné, leutnant au
Grenadier-Regiment est tué
lorts d'un raid aérien un
coups très dur pour Manstein**

Pz.Kpfw. II Ausf. B mit Beobachtungsturm CYBER HOBBY 1/35 par VILLATTE Jean-Frédéric





La plaque de rue est faite par un artisan de qualité avec une reproduction de l'émaille

FACEBOOK pour voir son catalogue et passer commande : JFL FIGURINES

La maison est détaillée avec les vitres, des rideaux et une gouttière

Elle va pouvoir prendre place sur le diorama



Pz.Kpfw. II Ausf. B mit Beobachtungsturm CYBER HOBBY 1/35 par VILLATTE Jean-Frédéric





**J'ai choisi de faire un chariot d'un menuisier
avec ces outils des traces de sciures et de saleté**

**Le chariot est peint aux acryliques et patiné aux
huiles
L'enseigne a été trouvée sur internet puis
redimensionnée sur Photoshop et imprimée sur du
papier à décalcomanies**



Pz.Kpfw. II Ausf. B mit Beobachtungsturm CYBER HOBBY 1/35 par VILLATTE Jean-Frédéric





**La pompe à eau et le moineau sont des impressions 3D
Les fichiers ont été trouvé sur 3D Cult**

**Les fleurs sont en papier je représente des mauvaises herbes et des plantes
Je les peints avec des acryliques très dilués**



Pz.Kpfw. II Ausf. B mit Beobachtungsturm CYBER HOBBY 1/35 par VILLATTE Jean-Frédéric





Les affiches sont de chez JFL FIGURINE et collé avec l'assouplissement pour papier de chez VMS

La colonne Maurice est travaillée avec une texture béton puis aux acryliques de couleur vertes
Je termine par quelques lavis localisés et des pigments



Pz.Kpfw. II Ausf. B mit Beobachtungsturm CYBER HOBBY 1/35 par VILLATTE Jean-Frédéric





**En Juillet 1943 Manstein participe à l'opération Zitadelle avec pour mission de percer sur Kursk
Le débarquement des alliés en Italie oblige d'envoyer une partie de ces forces sur ce nouveau front et
l'arrivée de renfort chez les Russes font échouer l'opération
Manstein impute l'échec de l'offensive aux reports de la date de Zitadelle et au refus du
commandement de prendre des risques**

**La dégradation de la situation se poursuivant, Manstein fait replier à partir de la mi-septembre la
quasi-totalité de ses armées derrière le Dniepr
Ne réussissant à pas à inverser la tendance face à l'armée rouge malgré les impératifs donnés par Hitler
il est relevé de ces fonctions le 30 Mars 1944**

**Soigné pour un problème à l'œil il s'installe dans la campagne en Pologne avec sa famille et se
fait oublier de peur d'être soupçonné d'avoir participé ou être au courant de l'attentat contre Hitler**

**À la fin de la guerre il est condamné à 12 ans de prison pour crime de Guerre et devient en 1955
conseiller de la nouvelle armée pour l'Allemagne de l'ouest**

**Il publie ces mémoires de guerre Victoire perdues pour dédouaner la Wehrmacht des crimes
perpétrés sous le nazisme et blâme Hitler sur ces erreurs de stratégies**

**Il meurt le 10 Juin 1973 à 85 ans d'un accident vasculaire cérébral et il est enterré avec son épouse au
cimetière de Dorfmark en Allemagne**

Pz.Kpfw. II Ausf. B mit Beobachtungsturm CYBER HOBBY 1/35 par VILLATTE Jean-Frédéric





Article généré sur D2MM, PLASTIKDREAM Erich von Manstein – Panzer II Ausf. B mit Beobachtungsturm – 1/35 – Cyber Hobby



https://youtu.be/-WlephIT-_c